

# Entkalkungsverfahren B-Serie (Kaffeesystem)

**1.**

**RENEGIT 50g**

**Lesen Sie die Sicherheitshinweise.**

**2.**

**Lösen Sie 100 Gramm Renegit in 0,75 Liter handwarmem Wasser (ca. 40 °C). Rühren Sie die Entkalkungslösung um, damit das Mittel gut gelöst ist.**

**3.**

**Stellen Sie eine leere Filterschale (ohne Filterpapier) auf den Behälter.**

**4.**

**Platzieren Sie den Sprühkopf über dem Behälter.**

**5.**

**PIN-Code: Drücken Sie 1x K, 3x N (↑↑↑), 1x M (↓) und 1x N (↑).**

**6.**

**Drücken Sie die Taste ‚M‘.**

**7.**

**Drücken Sie die Taste ‚M‘.**

**8.**

**Drücken Sie die Taste ‚G‘, um das Entkalkungsprogramm zu starten.**

**9.**

**Drücken Sie die Taste ‚L‘ zur Bestätigung.**

10.

Das Entkalkungssymbol blinkt. Ein akustisches Signal ertönt und die Pegelblöcke blinken.

11.

Entleeren Sie den Behälter durch den Hahn.

12.

Der Behälter ist leer. Drücken Sie die Taste ‚L‘.

13.

Der Wassertank ist trocken gekocht. Das Wasser fließt in den Behälter.

14.

Vorsicht! Heißes Wasser!

15.

Der Behälter ist voll.

16.

Entleeren Sie den Behälter durch den Hahn.

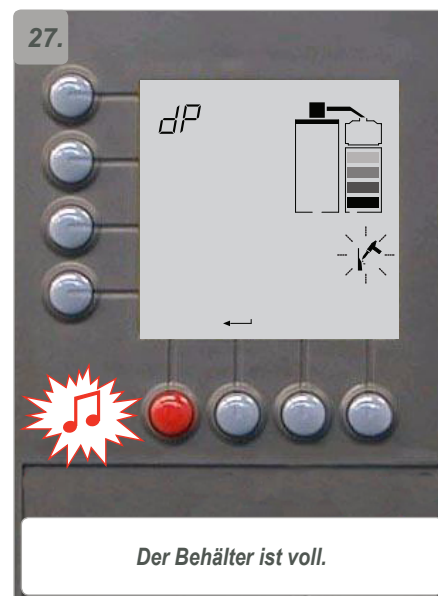
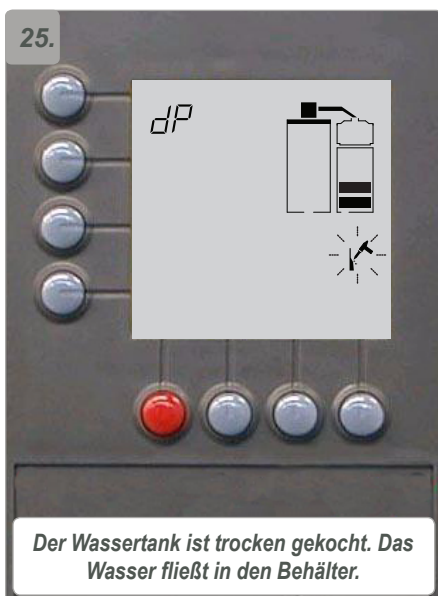
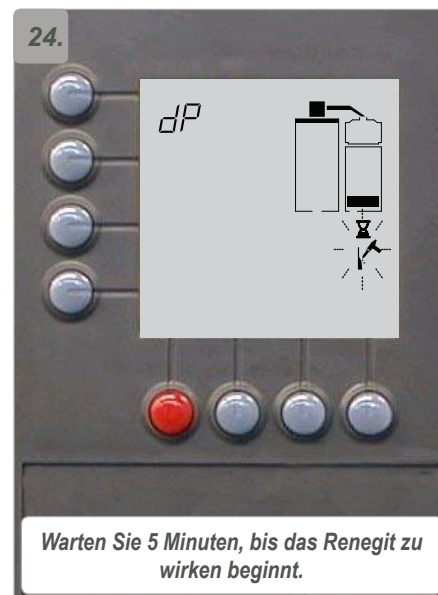

17.

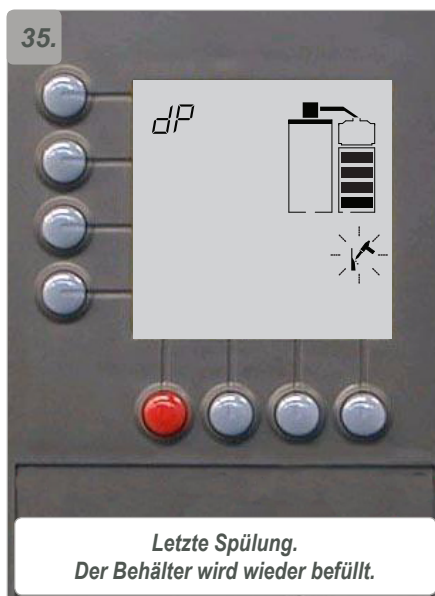
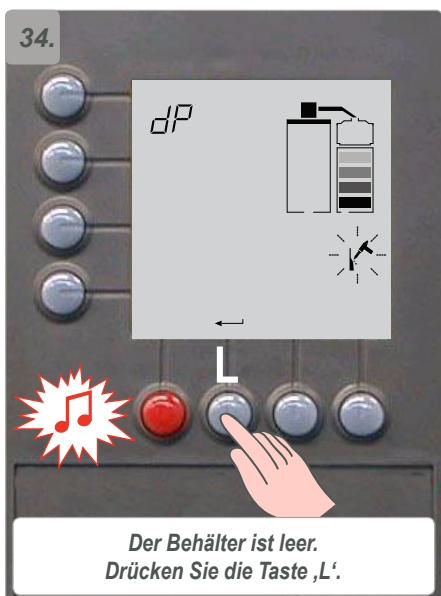


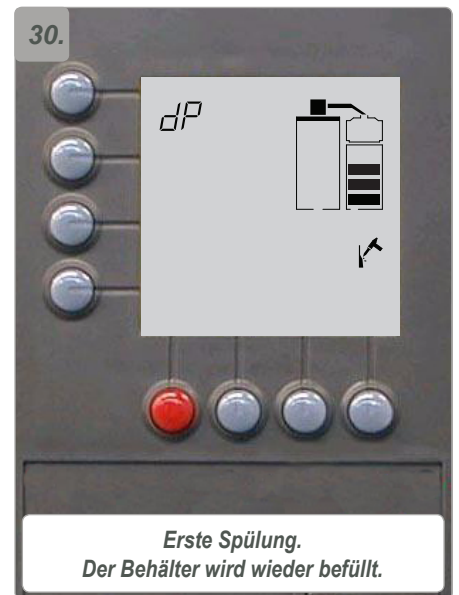
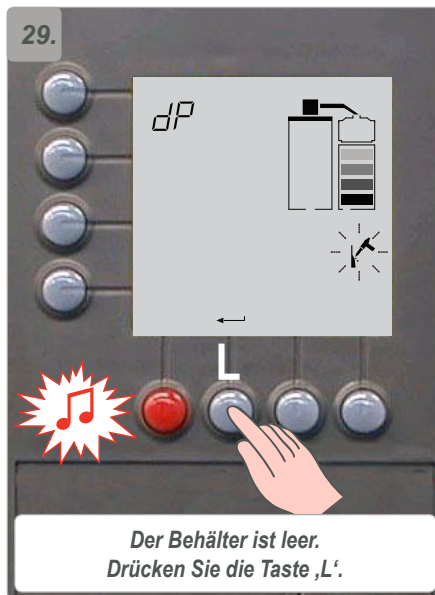
Der Behälter ist leer. Drücken Sie die Taste ‚L‘.

18.

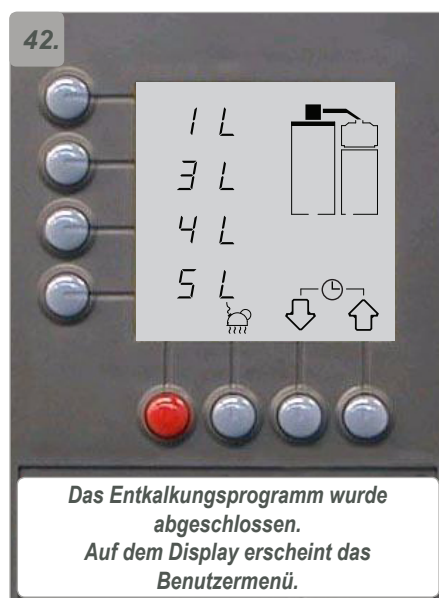
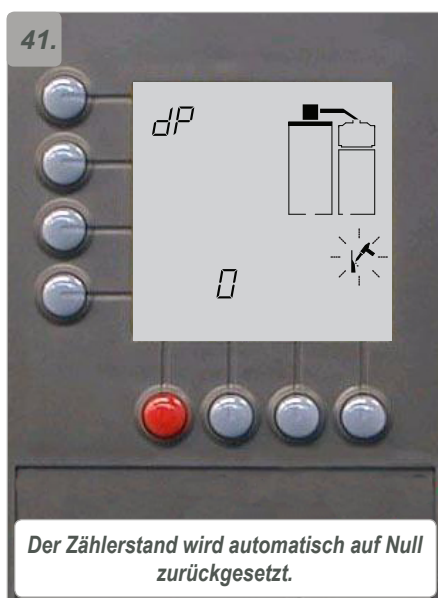
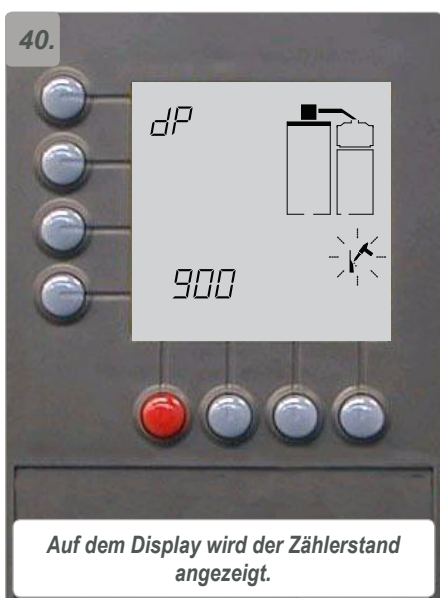
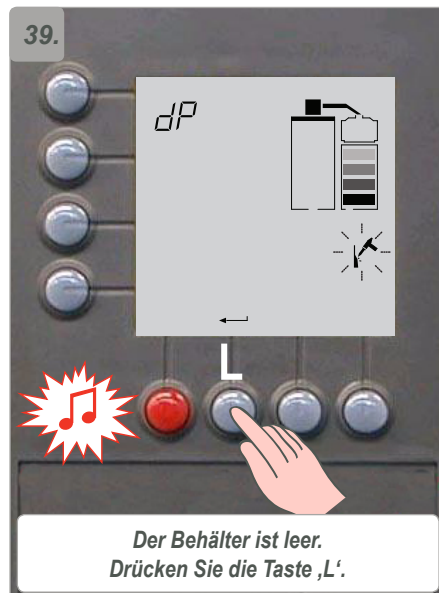
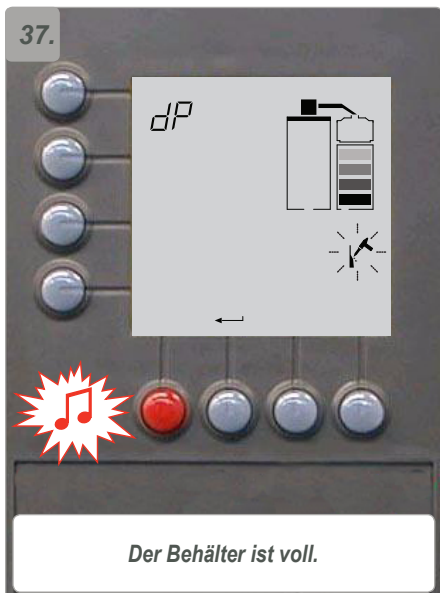
Die Maschine ist bereit, Entkalkungslösung hinzuzufügen.











**Opmerking:**  
Referentie model B5 HW L/R